

# Quick Start

## in die Digitalen Befunde Gas

Stand: Dezember 2025

## 1

### Login

Sie können unser digitales Befundsystem sowohl am PC oder Laptop als auch mobil auf Ihrem Smartphone oder Tablet nutzen.

#### Login Web-App (für PC und Laptop)

- Rufen Sie <https://digibefunde.netz-noe.at/forweb> auf
- Melden Sie sich mit Ihrem Benutzernamen an, den Sie ebenso wie das erforderliche Passwort per E-Mail bekommen haben.

#### Login App Store Version (für Smartphone oder Tablet)

- Öffnen Sie den Google Play Store bzw. Apple App Store und laden Sie die „HybridForms App“ herunter.



<https://play.google.com/store/apps/details?id=com.icomedias.hybridforms>



<https://apps.apple.com/de/app/hybridforms/id1333112193>

## 2

### App öffnen

Starten Sie die App und wählen Sie den Punkt „App mit Server verbinden“ aus, um sich mit Ihrem HybridForms-Server zu verbinden



#### ENTERPRISE

Verbinden Sie sich mit dem HybridForms  
Server Ihres Unternehmens / Ihrer  
Organisation:

App mit Server verbinden

auswählen

ODER

#### PERSONAL

Erstellen Sie einen kostenlosen Account  
mit Zugang zu ausgewählten Branchen-  
Formularen:

E-Mail

Anmelden

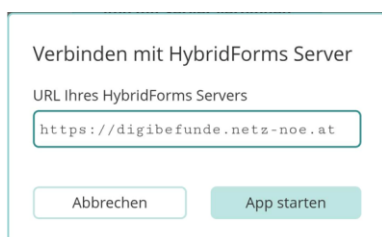
Mit der Registrierung stimmen Sie unseren [AGB](#) und  
[Datenschutzbestimmungen](#) zu.

[Manuals & Support](#)

### 3

#### Verbinden mit dem HybridForms Server

Tragen Sie die URL <https://digibefunde.netz-noe.at> ein und starten Sie die App.



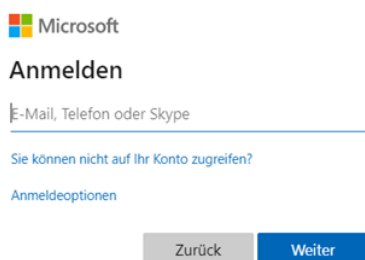
Verbinden mit HybridForms Server

URL Ihres HybridForms Servers

### 4

#### Anmelden

Sie werden nun aufgefordert, Ihren Benutzernamen und das Passwort einzugeben. Beides haben Sie von uns per E-Mail erhalten.

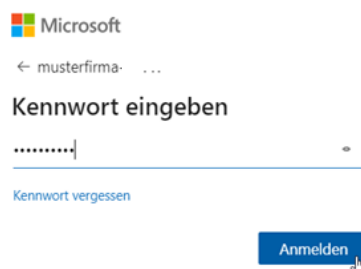


Microsoft

**Anmelden**

[Sie können nicht auf Ihr Konto zugreifen?](#)

[Anmeldeoptionen](#)



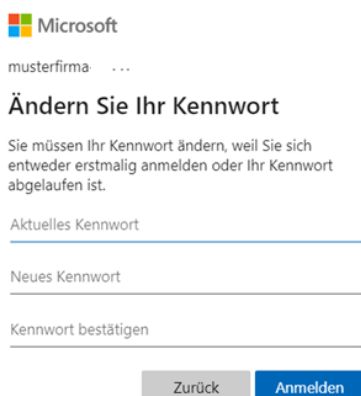
Microsoft

← musterfirma- ...

**Kennwort eingeben**

[Kennwort vergessen](#)

Hinweis: Bei Ihrer ersten Anmeldung zum System müssen Sie das Initial-Passwort ändern. Die Kennwortrichtlinien sehen mindestens 8 Zeichen vor. Es müssen zumindest groß oder klein geschriebene Buchstaben und eine Ziffer oder ein Sonderzeichen vorkommen. Das Kennwort darf zudem nicht den Firmennamen enthalten



Microsoft

musterfirma- ...

**Ändern Sie Ihr Kennwort**

Sie müssen Ihr Kennwort ändern, weil Sie sich entweder erstmalig anmelden oder Ihr Kennwort abgelaufen ist.

# 5

## Startseite – ein neues Formular beginnen

Nach erfolgreicher Anmeldung kommen Sie zur Startseite des Systems. Von hier aus können Sie

- ein neues Formular beginnen – klicken Sie dazu einfach auf das Plus-Zeichen.
- über den Konto-Button rechts oben Einstellungen ändern

Übersicht

1. Befunde - Haushalt und nichtgewerbliche Gasanlagen - NÖ

**+ neues Formular beginnen**

<b>+</b>	<b>ABNAHMEBEFUND</b> Neuanlage 2 0 ✓ 1 →	<b>+</b>	<b>GESAMT-ÄNDERUNGSBEFUND</b> Prüfung gesamte Gasanlage 0 0 ✓ 1 →
<b>+</b>	<b>PRÜFBEFUND</b> Wiederkehrende Prüfung 0 0 ✓ 1 →	<b>+</b>	<b>TEIL-ÄNDERUNGSBEFUND</b> Gerätetausch / Leitungsänderung 0 0 ✓ 1 →
<b>+</b>	<b>WEDERINBETRIEBNAHME</b> Monate außer Betrieb - kein Zähler vorhanden 1 0 ✓ 1 →		

**Einstellungen**

2. Befunde - Gewerbe und Anlagen die nicht dem NÖ GSG unterliegen

<b>+</b>	<b>ABNAHMEBEFUND</b> Neuanlage 1 0 ✓ 1 →	<b>+</b>	<b>ÄNDERUNGSBEFUND</b> Bestandsanlage 0 0 ✓ 1 →
----------	--	----------	---